

Collection 2024

LE MAG DÉCO

Idées et tendances mobilier pour bien vivre !

INSPIRATIONS

Découvrez
les **nouvelles tendances**

PERSONNALISATION

Votre intérieur
sur mesure

NOUVEAUTÉ

Le confort **outdoor**



**Les Experts
Meubles**

ÉDITO

Une nouvelle vision pour sublimer vos intérieurs.

Nous sommes ravis de vous présenter notre nouveau Mag Déco, une véritable source d'inspiration aux multiples facettes. Ensemble, donnons vie à des espaces qui vous ressemblent, où l'harmonie et le bien-être règnent en maîtres. Quel que soit le style de votre intérieur, Le Mag Déco vous offre un éventail de possibilités étendu, mettant en avant un design percutant et des matériaux somptueux. Avec audace et savoir-faire, nous proposons des codes pour magnifier vos espaces de vie avec qualité et élégance. Découvrez des produits

exclusifs, minutieusement sélectionnés selon des critères exigeants de qualité, de durabilité, de design, et un respect des normes de développement durable.

Les Experts Meubles sont là pour vous accompagner dans vos projets, en vous prodiguant des conseils avisés de spécialistes. Nous souhaitons instaurer avec vous une relation de confiance durable et sereine, afin que chaque étape soit un succès. La relation client est une valeur fondamentale inscrite au cœur de notre philosophie.

Bienvenue dans l'univers captivant du Mag Déco, où chaque page vous invite à révéler toute la beauté de votre chez-vous.

Les Experts Meubles

Les Experts Meubles

Les Experts Meubles, c'est un réseau national de magasins spécialistes en ameublement actuel.

Recherche de l'authenticité, qualité de fabrication de nos meubles, respect et satisfaction de notre clientèle: toutes ces exigences sont au cœur de notre philosophie.

PAROLE D'EXPERT

Retrouvez dans votre Mag Déco les paroles d'experts afin de vous donner des informations supplémentaires sur le produit, des conseils déco, etc.

Venez en magasin à la rencontre de nos conseillers experts pour vous accompagner.



Les produits indiqués avec cette pastille sont à retrouver uniquement chez Les Experts Meubles.

Les Experts Meubles s'entourent de fabricants soucieux d'une qualité Made in France.



Accompagnement en magasin

Asseyez-vous sur le canapé, testez les matelas, ouvrez les armoires. Rien ne vaut un tour en magasin.



Échantillons de matières, coloris et textures de nos meubles et déco pour réaliser votre projet.

SOMMAIRE

S'INSPIRER

- 4 Intérieurs Vitaminés
- 12 Intérieurs Naturels
- 28 Intérieurs Industriels
- 36 Intérieurs Durables
- 44 Intérieurs Haussmanniens
- 48 Intérieurs Authentiques

ORGANISER

- 26 Canapés composables
- 58 Des tables et des chaises
- 62 Le confort outdoor
- 76 Télétravail et gain de place

DÉCORER

- 46 Déco Luminaires
- 56 Déco à suspendre
- 57 Déco à poser

SE DÉTENDRE

- 64 Mon salon de relaxation
- 70 Mon relaxation Made in France
- 72 Relaxation et design
- 74 Le canapé Nuit & Jour
- 79 La chambre à vos mesures
- 84 La chambre classique
- 86 La chambre junior et ado
- 88 Préoccupez-vous de votre sommeil



Collection à retrouver en page 18.

INTÉRIEURS

Vitaminés

Dynamisez votre intérieur avec une décoration et un ameublement vibrants.

Inspiré par la fraîcheur et la vitalité de la nature, ce thème apporte une explosion de couleurs et d'énergie dans vos espaces de vie. Un canapé vibrant dans une teinte vive peut servir de point central de votre salon, tandis qu'un meuble coloré peut transformer votre salle à manger en un espace animé.



**UN LIEU
D'ACCUEIL
ET DE DÉTENTE**

Composition Atlante

Panneaux de particules, métal, laque et placage.

Composition TV (2669018)
342 x H 170 x 51 cm

Composition TV bibliothèque
(2668994) 432 x H 182 x 40 cm



SCANNEZ-MOI !
pour découvrir
plus de choix
et d'infos



PAROLE D'EXPERT

« La collection Atlante vous propose des meubles et des solutions modulaires pour le salon en différentes essences et couleurs, capables de meubler chaque espace avec une attention aux tendances les plus actuelles et aux différentes exigences d'espace. »

Les Experts Meubles Meyer - Schwindratzheim (67)



Lampadaire

Bois et métal.
(2669051) 30 x H 190 x 30 cm

Nombreux coloris possibles.



Salon Udor

Recouvert tissu 100 % polyester.

Canapé fixe 3 places (2619871)
249 x H 83 x 102 cm

Canapé fixe 2,5 places (2619972)
224 x H 83 x 102 cm

Fauteuil (2620174) 109 x H 83 x 102 cm

Pouf (2620397) 55 x H 42 x 55 cm

Pouf XL (2620290) 80 x H 42 x 80 cm



**GARANTIE
2+3 ANS***

* Garantie légale de 2 ans
+ extension de garantie de 3 ans offerte par Meubles CELIO.

MEUBLES
CELIO
100% FRANÇAIS

Avec la gamme Astre, profitez pleinement de tous les éléments de relaxation avec son mécanisme zéro gravité, son repose-pieds rallongé, sa tête Up & Down et sa position TV qui vous assurera une ligne de regard horizontale.



PAROLE D'EXPERT

« Son revêtement en bi-matière tissu chenillé et PVC apporte à la gamme Astre modernité et confort. »

Les Experts Meubles Albi - Puygouzon (81)

**OFFREZ-VOUS
UN INTÉRIEUR ALLIANT
CONFORT
ET DESIGN.**

Canapé Astre

Recouvert tissu et PU, assise ressorts ensachés
Canapé 3 places 2 relax et 2 têtes électriques
(2646134) 203 x H 99 x 88 cm

Existe en canapé 2 places fixe et fauteuil.



**DES MEUBLES
POUR TOUTES LES PIÈCES
DE LA MAISON.**

Collection Pigment

Panneaux de particules mélaminés, piètement acier laqué noir.

Meuble bas pieds droits (2662981)
240 x H 92 x 46 cm

Meuble haut (2662981) 120 x H 127 x 46 cm

Meuble TV (2662901) 160 x H 57 x 46 cm

Table basse (2662901) 65 x H 43 x 31 cm

Meuble d'appoint (2662950) 160 x H 110 x 46 cm

**12 dimensions, 1 profondeur,
2 pieds au choix, 7 couleurs de laques
et une finition bois noyer de France.**



Lampe Bulldog

Résine, différents coloris possibles.
(2670412) 15 x H 29 x 25 cm



Ne craignez pas les designs non conventionnels ou les matériaux mixtes ; ils ajoutent du caractère et du dynamisme à votre intérieur vitaminé. Il s'agit d'infuser votre intérieur avec des couleurs, des motifs et des textures qui revigorent les sens.



**GARANTIE
2+3 ANS***

* Garantie légale de 2 ans
+ extension de garantie de 3 ans offerte par Meubles CELIO.

MEUBLES
CELIO
100% FRANÇAIS

MEUBLES
CELIO
100% FRANÇAIS

**GARANTIE
2+3 ANS***

* Garantie légale de 2 ans
+ extension de garantie de 3 ans offerte par Meubles CELIO.





**NOMBREUSES
CONFIGURATIONS
POSSIBLES**



Lampe Lio
Bois et métal.
(2670433) 33 x H 60 x 35 cm

Collection Oblick
Panneaux de particules
mélaminés ou laque.
**Élément bas TV avec abattant,
éclairage LED** (2615562)
120 x H 42 x 50 m
Surmeuble extensible 120 x H 46 cm.

**Nombreuses finitions
possibles**



MEUBLES
CELIO
100% FRANÇAIS

**GARANTIE
2+3 ANS***

* Garantie légale de 2 ans
+ extension de garantie de 3 ans offerte par Meubles CELIO.



Programme Manhattan
Panneaux de particules, mélange de laque et de mélamine. Finition mélamine chêne blanc et laque.
Composition bibliothèque (2664776)
297 x H 238 x 50 cm
Composition TV (2664770) 306 x H 238 x 50 cm

**NOMBREUX
COLORIS
DE MÉLAMINE ET
LAQUE POSSIBLES**



Globe
Trépied métal, plastique argent/noir.
(2618716) 31 x H 60 x 34 cm

Existe en hauteur 45 cm.

Canapé Uyuni
Recouvert bi-matière cuir et tissu, 2 têtes électriques, piètement métal.
Canapé 3 places 2 relax (2664755)
192 x H 95 x 101 cm

Tête et relaxation électriques.
Existe en fixe, en 212, 172 et 152 cm.

Canapé d'angle Nestor
Recouvert cuir, 2 places de relaxation électriques, têtes à fonction.
(2664814) 302 x H 97 x 258 cm



PAROLE D'EXPERT

« Le canapé Nestor s'adapte à toutes vos envies. Profitez de nombreuses combinaisons possibles : canapé en droit ou en angle, fixe ou de relaxation, en cuir ou tissu. »

Les Experts Meubles Lefebvre - St Jean de Folleville (76)



Adopter un intérieur vitaminé est un moyen fantastique d'insuffler à vos espaces de vie une sensation de vivacité et de vigueur. En intégrant des couleurs vives, des matériaux naturels et un éclairage vibrant, vous pouvez créer un environnement qui dynamise et améliore votre humeur. Alors, laissez votre maison devenir une oasis vibrante d'énergie positive.

INTÉRIEURS NATURELS

Adoptez la sérénité et l'harmonie avec des intérieurs naturels.

Dans le monde trépidant d'aujourd'hui, trouver la tranquillité dans nos espaces de vie est devenu une quête vitale. Le concept d'intérieurs naturels offre un répit au chaos, nous permettant de renouer avec la nature et de créer un environnement harmonieux qui nourrit notre bien-être.



SCANNEZ-MOI !
pour découvrir
plus de choix
et d'infos



Option plateau
avec éclairage LED

Les intérieurs naturels adoptent l'utilisation de matériaux organiques, de couleurs terreuses et de meubles durables pour créer un environnement harmonieux et apaisant. Les meubles en bois fabriqués à partir de bois d'origine responsable ajoutent chaleur et authenticité à n'importe quelle pièce. L'incorporation de fibres naturelles comme le jute dans les tapis, coussins et rideaux apporte un élément tactile qui stimule les sens.

Séjour Oakland

Structure panneaux de particules plaqués chêne, porte, tiroir et option plateau chêne massif.

Enfilade 4 portes, 1 tiroir intérieur (2638868)
240 x H 86 x 50 cm

Option plateau + LED (2638868)

Table pieds central 2 allonges de 50cm, plateau chemin de table béton (2638868)

200 x H 76 x 100 cm

Chaise (2639887) 49 x H 88 x 61 cm

Finition béton ou laquée.
Collection très complète.

UN SALON
GRAND CONFORT
POUR UN INTÉRIEUR
COCOONING

Salon Ginger

Recouvert tissu.

Canapé 3 places (2664123) 253 x H 90 x 106 cm

Fauteuil (2664123) 152 x H 90 x 106 cm

Existe également en canapé 2 places
et en version angle.



INTÉRIEURS NATURELS



Salon Olivia

Recouvert tissu, têtes à fonction.

Fauteuil relaxation électrique, pivotant, taille S (2664486)

78 x H 106 x 83 cm

Canapé 3 places 2 relax électriques (2664470)

216 x H 72 x 109 cm

Le fauteuil existe en taille S, M et L, pieds bois ou disque inox.

Le canapé existe avec option tête électrique, en version 2 et 2,5 places, fixe ou de relaxation, et en angle.



Collection Cercle

Panneaux de particules MDF plaqués chêne. Piétement métal, éclairage LED, insert Dekton ou laque, coloris noir ou blanc.

Armoirette (2615956) 144 x H 140 x 45 cm

Enfilade 4 portes (2615944) 225 x H 86 x 50 cm

Table de 1 allonge de 70 cm (2615950)

185 x H 77 x 110 cm

Colonne 1 porte vitrée avec éclairage (2615962) 73 x H 178 x 45 cm

Meuble TV (2615968) 185 x H 49 x 45 cm

Colonne 2 portes pleines (2615974)

73 x H 178 x 45 cm

Eclairage LED en façade.

Finition chêne naturel ou vieilli.

Insert céramique ou laque avec insert bois.



SCANNEZ-MOI !
pour découvrir
la collection
complète



Tapis Carve

60 % polypropylène, 27 % jute, 10 % polyester, 3 % coton. (2669871) 160 x 230 cm



PAROLE D'EXPERT

« Une collection très complète proposant de nombreuses finitions : chêne clair à noeuds, naturel vieux bois, Etna, brulé ou tabac. »

Les Experts Meubles - Rivery (80)



Canapé Hip

Recouvert tissu, option assise coulissante motorisée. 3 coussins de dossier amovibles, optionnel coussin de dos fonctionnel par crémaillère et coussins déco. Support métallique du dossier et coloris chromé ou noir.
Canapé avec méridienne (2524815) 297 x H 87 x 214 cm
Coussin de dos fonctionnel à crémaillère (2524838) 72 x H 38/56 x 53 cm

L'assise est individuellement motorisée, elle avance de 19 cm.



Séjour Capla

Chêne massif et panneaux de particules plaqués chêne.
Colonne 1 porte bois, 1 porte verre (2646302) 60 x H 165 x 45 cm
Table de séjour 1 allonge de 90 cm (2665459) 220 x H 77 x 110 cm
Enfilade 4 portes (2646267) 220 x H 90 x 50 cm
Table basse 1 tiroir (2646334) 120 x H 39 x 65 cm
Meuble TV 2 portes 1 tiroir (2646326) 150 x H 53 x 45 cm





Séjour Graffik

Panneaux de Particules revêtus de véritable bois de placage chêne, piètement métal.
Enfilade 4 portes (2646450) 220 x H 92 x 50 cm
Table céramique 2 allonges 45 cm (2687746) 200 x H 77 x 100 cm
Vitrine avec éclairage (2646466) 95 x H 180 x 43 cm
Enfilade 3 portes (2646458) 180 x H 92 x 50 cm



Tapis Edition
100 % polypropylène.
(2683364) 160 x 230 cm



Chaise pivotante Aden

Recouverte tissu, piètement métal pivotant. Coloris anthracite, rouille ou gris clair.
(2672182) 42 x H 86 x 62 cm

Salon Hawaï

Recouvert tissu, piètement métal.
Canapé 3 places (2598362) 230 x H 92 x 100 cm
Canapé 2 places (2598378) 190 x H 92 x 100 cm

Dossier avance-recule, accoudoirs mobiles.

INTÉRIEURS NATURELS

Salon Quimper

Recouvert tissu, têtes à fonction.
Canapé 3 places 2 relax et 2 têtes électriques (2663150)
 208 x H 86 x 106 cm
Canapé 2 places fixes (2663199)
 178 x H 86 x 106 cm

Têtes électriques.
 Existe également en angle.

Vase avec pied

Tache décorative verre marron.
 Piètement métal.
 Existe en hauteur 22 cm.
 (2618363) 25 x H 38 x 25 cm



Séjour Edge

Chêne massif et panneaux de particules plaqués chêne. Piètement et porte métal. Table piètement métal avec incrustation panneaux chêne.

Vitrine armoire 3 portes battantes, éclairage niche (2606770) 101 x H 166 x 42 cm
Table plateau céramique, 2 allonges de 45 cm (2606821) 200 x H 77 x 100 cm
Enfilade 2 portes coulissantes, avec éclairage (2587423) 226 x H 94 x 50 cm
Bibliothèque avec échelle (2606776) 174 x H 230 x 42 cm

Table basse Végas

Plateau céramique pleine masse 10 mm. Piètement métal avec insert bois.
 (2647540) 110 x H 39 x 60 cm

ANTOINE MOTARD





Tapis Times D
50 % polyester, 50 % polypropylène.
(2664507) 160 x 230 cm

Salon Demba
Recouvert cuir vachette, détail tissu microfibre, tête à fonction.
Canapé 3 places 2 relax et 2 têtes électriques (2664543)
193 x H 89 x 98 cm
Canapé 2 places fixe (2664553)
153 x H 89 x 98 cm

Tête électrique sur les places relaxation pour un plus grand confort.

Séjour Gala
Panneaux de particules plaqués chêne, façade métal perforé.
Bibus 2 portes 1 tiroir (2614891) 100 x H 115 x 42 cm
Table 1 allonge en bout de 80cm, céramique noire (2607260) 180 x H 76 x 95 cm
Chaise (2587080) 46 x H 98 x 45 cm
Enfilade 3 portes 1 tiroir (2586952)
200 x H 93 x 50 cm

La collection se décline en façade insert céramique ou insert bois.

Laissez la nature vous guider alors que vous vous lancez dans un voyage de création d'une maison qui inspire la paix et le rajeunissement.

Lampadaire Totem
Structure métal, ampoule LED 8 W.
(2664605) 30 x H 220 x 50 cm

Collection Boomer
Chêne massif et métal.
Table basse grand modèle métal (2590378)
75 x H 40 x 75 cm
Guéridon moyen modèle (2590387)
40 x H 50 x 40 cm
Guéridon petit modèle bois (2590393)
40 x H 45 x 40 cm



ANTOINE MOTARD



INTÉRIEURS NATURELS

En adoptant des intérieurs naturels, vous invitez un sentiment d'équilibre et de tranquillité dans vos vies, créant des espaces qui non seulement ont l'air magnifiques, mais qui favorisent également votre bien-être.

Salon Cube

Recouvert tissu, piètement métal, dossier double profondeur.

Canapé 2 places (2664436) 186 x H 67 x 103 cm

Canapé 3 places (2664438) 206 x H 67 x 103 cm

Lampe Sammy

Métal noir et doré.

(2618594) 25 x H 41 x 41 cm



PAROLE D'EXPERT

« Vous allez être séduits par ses nombreux détails : décor céramique marbré, bois brut brossé à nœud, poignées finition métal, pieds métal avec incrustation bois, éclairage LED. »

Les Experts Meubles Lecureux - Clamecy (58)

UNE COLLECTION RICHE EN DÉTAIL



Séjour Dune

Panneaux MDF revêtus de placage chêne avec poignée en bois massif laquée incrustée. Portes avec céramiques marbrée et montants moulurés en chêne massif. Eclairage LED.

Vitrine 4 porte 1 niche hors option éclairage (2664381) 100 x H 175 x 45 cm

Enfilade 4 portes (2664374) 230 x H 95 x 50 cm

Table de séjour ovale 1 allonge centrale "papillon" de 60 cm (2638551) 200 x H 77 x 110 cm

Chaise (2664423) 47 x H 87 x 62 cm

Bibliothèque (2664388) 170 x H 185 x 45 cm



Table basse Glory

Base en métal noir, dessus en céramique. (2664361) 110 x H 42 x 60 cm

CANAPÉS COMPOSABLES

Les canapés de ce type sont la quintessence des sièges polyvalents.

Leur conception modulaire permet des possibilités infinies car vous pouvez composer les assises en fonction de votre espace et de vos besoins. Que vous préfériez une configuration d'angle confortable ou une configuration de salon spacieuse, les canapés composables offrent confort, style et flexibilité pour s'adapter à n'importe quel environnement de vie.

Ce programme comporte 9 éléments différents qui vous permettront de réaliser de nombreuses compositions :

Chauffeuse individuelle :

largeur 65 cm et 80 cm

Canapés : largeur 130 cm et 160 cm

Pouf : largeur 65 cm et 80 cm

Méridienne : largeur 65 cm et 80 cm

Élément d'angle



Programme chauffeuses Loud

Recouvert tissu, piètement bois. Assise et dossier mélange à 50 % de plumes et de fibres polyester sous housse 100 % coton.

Piètement bois et métal.

Canapé 2 places (2618416)

160 x H 95 x 103 cm

Angle (2618438) 115 x H 95 x 109 cm

Petite chauffeuse (2618510)

65 x H 95 x 103 cm

Petite chauffeuse méridienne

(2618460) 75 x H 95 x 154 cm

Programme chauffeuses Rosa

Recouvert tissu. Coussins déco optionnels.

Chauffeuse (2505831)

90 x H 78 x 103 cm

Chauffeuse électrique (2505789)

90 x H 78 x 103 cm

Angle (2505871) 108 x H 78 x 108 cm

Chauffeuse (2505915)

74 x H 78 x 103 cm

Chaise longue (2506038)

90 x H 78 x 164 cm

Pouf (2505995) 74 x H 45 x 103 cm

Chauffeuse fixe ou de relaxation électrique, largeur 74 ou 90 cm.



COMPOSEZ VOTRE SALON À VOLONTÉ

Salon Feal

Recouvert tissu, 100 % modulable.

Module angle (2571488) 107 x H 78/95 x 137 cm

Canapé 2 places sans accoudoir (2574271)

142 x H 78/95 x 109 cm

Chauffeuse 1 place (2571476)

73 x H 78/95 x 109 cm

Méridienne (2571510) 93 x H 78/95 x 165 cm

Pouf (2571466) 60 x H 41 x 109 cm

Dossier avance-recule.



Lampe à poser Bulb

Métal et verre gris. Ampoule Edison LED. (2573576) 27 x H 50 x 27 cm.

Existe en hauteur 90 et 150 cm. Existe en verre coloris Cognac.

INTÉRIEURS Industriels

Une esthétique brute et avant-gardiste qui célèbre la beauté de la fonctionnalité.

Les murs en briques apparentes, les accents métalliques et les finitions vieilles créent une atmosphère captivante. En mettant l'accent sur les espaces ouverts et le design utilitaire, les intérieurs industriels fusionnent sans effort forme et fonction, faisant une déclaration audacieuse avec leur charme urbain.



Canapés Manufacture
Recouverts tissu. Panneaux décor mélaminé chêne brut ou panneaux garnis tissu. Piètement et motifs métalliques tubulaires. Carcasse à ressorts ensachés intégrés au cœur de l'assise.
Canapé 3 places dossier têtes à fonction (2515309)
178 x H 85 x 103 cm
Canapé 3 places dossiers multi-coussins (2515219)
178 x H 91 x 103 cm

Dossiers multi-coussins ou dossiers têtes à fonction. Existe en canapé 2 places, grands 2 et 3 places.



SCANNEZ-MOI !
pour découvrir plus de choix et d'infos

Collection Indus

Chêne massif et MDF plaqué chêne, bi-tons, métal plat sur côtés avant et angles.

Vitrine 2 portes (2570017)
120 x H 175 x 42 cm

Table de séjour plateau bois, 1 allonge de 60 cm, pieds métal (2570059)
170 x H 76 x 100 cm

Chaise (2570092)
45 x H 93 x 60 cm

Enfilade 4 portes 1 tiroir (2569999)
220 x H 97 x 50 cm

Bibliothèque 2 corps (2570023)
152 x H 216 x 50 cm

Meuble TV 2 portes 1 tiroir (2570035)
180 x H 62 x 42 cm

Table basse dinette 1 tiroir (2570053)
120 x H 41 x 66 cm

Une collection très complète.



PAROLE D'EXPERT

« La collection Indus est la solution parfaite pour apporter une touche industrielle à votre intérieur, elle associe la chaleur du chêne français à la modernité du métal. »

Les Experts Meubles - Granville / Yquelon (50)





**UNE COLLECTION
TRÈS COMPLÈTE**



Séjour Toscane
Chêne massif et placage chêne, poignées métal.
Enfilade 4 portes 3 tiroirs (2664633) 226 x H 95 x 52 cm
Table pieds fer plateau ondulé, allonge optionnelle (2664657) 200 x H 78 x 100 cm
Banc (2664667) 200 x H 48 x 35 cm
Tabouret (2664705) 50 x H 48 x 35 cm
Meuble d'appoint hors option éclairage (2664639) 125 x H 148 x 42 cm



SCANNEZ-MOI !
pour découvrir
**la collection
complète**

**COMPOSABLE
ET MODULABLE**



Meuble TV Marceau
Structure métal, plateau frêne massif teinte chêne foncé.
(2665204) 180 x H 45 x 35 cm



Table basse Compil
Plateau chêne massif, piètement MDF laqué.
Table basse (2590665) 100 x H 36 x 100 cm
Pouf (2618623) 70 x H 26 x 70 cm

ANTOINE **MOTARD**



Lampadaire Oslo
Pin brossé, métal noir.
(2508055) 33 x H 180 x 84 cm

Canapé Stone
Recouvert tissu, base PU.
Coussins déco optionnels.
Canapé d'angle (2642351) 402 x H 99 x 316 cm
Pouf (2664738) 109 x H 43 x 60 cm

Dossiers avance-recule.



Séjour Docker

Panneaux de particules mélamine coloris chêne naturel, pieds métal noir.
Enfilade 3 portes (2663555) 205 H 85 x 50 cm
Table de séjour piètement métal (2663562) 200 x H 77 x 100 cm
Rangement bas 3 tiroirs avec option éclairage (2663569) 128 x H 145 x 50 cm
Meuble TV (2663576) 154 x H 64 x 50 cm

Chaise Liss

Structure métal, revêtement tissu coloris anthracite, gris clair ou pétrole.
 (2663612) 53 x H 90 x 63 cm



Canapé d'angle Box

Recouvert tissu, existe en canapé droit 2 et 3 places.
 (2663702) 298 x H 92 x 160 cm



Fauteuil Ayne

Pivotant, structure métal, revêtement tissu coloris anthracite ou cognac.
 (2663657) 62 x H 88 x 60 cm

Set tables basses Anita

Dessus en céramique nature structure bois. Piètement croisé en métal finition poudre noir.
 (2644452) 100/70/45 x H 38/42/50 x 100/70/45 cm



Les tables à ossature d'acier avec plateaux en bois patiné dégagent un charme robuste, tandis que les canapés au design contemporain dégagent un charme vintage. Les chaises, quant à elles, présentent souvent des finitions rehaussant leur esthétique industrielle.





Lampe Inspiration
Acrylique, différents coloris.
(2668300) 35 x H 62 x 35 cm

Séjour Estival

Panneaux de particules mélaminés chêne et mélamine façon céramique.
Enfilade 3 portes 1 tiroir (2668233) 195 x H 98 x 50 cm
Rangement 3 portes 1 tiroir (2668247) 100 x H 176 x 45 cm
Table fixe (2668240) 190 x H 77 x 100 cm
Chaise (2668268) 51 x H 91 x 61 cm



Séjour Etna
Panneaux de particules mélaminés chêne.
Enfilade 3 portes, 1 grand tiroir et 1 tiroir déco (2635244)
202 x H 95 x 50 cm
Armoirette 2 portes 1 tiroir, 1 niche avec LED (2635251)
125 x H 160 x 50 cm
Table de séjour pieds en X (2635258) 180 x H 77 x 100 cm

Canapé Safra
Recouvert tissu, dossier avance-recule, têtes à fonction.
(2672968) 313 x H 82 x 171 cm

Existe également en droit et en angle.



Chaise Igo
Pivotante, tissu anthracite, cognac ou gris clair.
(2644304) 56 x H 92 x 64 cm

Plateau céramique existe en couleur anthracite.



Table Occo
Piètement finition mélamine coloris chêne naturel ou crème, plateau céramique effet bois naturel, 2 allonges de 50 cm.
(2644500) 180 x H 76 x 98 cm

INTÉRIEURS Durables

Le reflet d'une gamme plus éthique, plus écologique, plus durable et surtout plus transparente.

Les intérieurs durables sont une tendance croissante dans le monde de l'ameublement et de la décoration, offrant une approche consciente et respectueuse de l'environnement pour créer de beaux espaces de vie. En mettant l'accent sur la réduction de l'impact environnemental et la promotion de la durabilité à long terme, ces intérieurs comprennent des éléments à la fois esthétiques et respectueux de l'environnement.



**Toile imprimée
Filles aux chapeaux**

Acrylique.
(2616309) 120 x H 80 cm

Séjour Tango

Panneaux de particules mélaminés chêne, détail de façade noir. Piètement table bois teinté.
Enfilade 3 portes (2618561) 200 x H 91 x 49 cm
Table de séjour 1 allonge de 60 cm (2618573) 180 x H 77 x 100 cm
Vitrine 2 portes hors éclairage (2618567) 99 x H 180 x 45 cm

La collection existe sur socle, sur pieds métal ou pieds bois.



PAROLE D'EXPERT

« Ce canapé relax contemporain vous offrira de vrais moments de relaxation grâce à son appui-tête et son repose-pieds relevable. »

Les Experts Meubles Sachet - Saint-Chéron (91)



Canapé Vario

Recouvert tissu, têtes à fonction.
Canapé 3 places 2 relax (2641872)
183 x H 102 x 160 cm

Existe en 2, 2,5 places et fauteuil assorti, option batterie, option mousse à mémoire de forme, produit sur mesure pour la version fixe.

Table basse Tolède

Base en métal laqué époxy noir, dessus en céramique 3 mm sur verre trempé 6mm.
(2664835) 100 x H 38 x 100 cm

2 coloris de céramique au choix.



Séjour Emotion

Panneaux de particules mélaminés décor chêne et laque coloris blanc ou brun.
Enfilade 4 portes avec option éclairage (2619170) 225 x H 90 x 50 cm
Rangement 2 portes 1 niche, avec option éclairage (2619186) 118 x H 132 x 50 cm
Table plateau céramique blanche (2619197) 220 x H 76 x 100 cm
Chaise (2619209) 46 x H 86 x 62 cm



SCANNEZ-MOI !
pour découvrir
plus de choix
et d'infos



Collection Féria

Panneaux de particules plaqués chêne et laque anthracite.
Enfilade 4 portes (2665032) 210 x H 95 x 49 cm
Table fixe, existe avec allonge (2665038) 200 x H 76 x 95 cm
Chaise mila sans poignée, cuir (2675505) 47 x H 92 x 60 cm
Chaise mila avec poignée, tissu (2665047) 47 x H 92 x 60 cm
Composition TV (2619607) 360 x H 218 x 49 cm

Finitions disponibles : laques blanche, crème, fango ou anthracite.
Placages chêne sauvage.



Des éléments allant de 45 à 105 cm de largeur à de multiples hauteurs peuvent être combinés pour composer votre intérieur. Meuble TV, enfilade, vitrines, compositions murales avec ou sans bibliothèque, la collection Féria est flexible et peut s'adapter au studio urbain tout comme aux grandes pièces.

Parmi les labels garantissant un mobilier de qualité, le "M doré" (label allemand) certifie un meuble sûr, durable et bien fini, ne contenant aucune substance néfaste pour la santé.



Toile imprimée Les baigneuses à carreaux

Acrylique.
(2675570) 120 x H 80 cm

Canapé Hamba

Recouvert tissu, dossier avance-recule.
(2675451) 279 x H 92 x 185 cm

Existe en 2, 2,5 et 3 places.



PAROLE D'EXPERT

« Le canapé Ash vous offre une solution ultra confort grâce à ses coussins en position soutien lombaires ou cervicales et son siège pivotant transformant l'accoudoir en repose-pieds. »

Les Experts Meubles - Brest (29)



Table basse Danube

Plateau céramique marbre noir, 1 tiroir, piètement métal.
(2647437) 115 x H 40 x 50 cm

ANTOINE **MOTARD**

Canapé Ash

Recouvert tissu, dossier réglables en profondeur, accoudoir à fonction, assise pivotante.

Angle méridienne (2618701)
283 x H 84/109 x 153 cm

3 confort d'assise au choix.
Réglage du dossier : capitonnage dépliable vers le haut.
Siège pivotant : l'accoudoir devient un repose-pieds.



Table basse relevable Arizona

MDF plaqué chêne, 1 plateau céramique, piètement acier.
(2595687) 88 x H 40 x 60 cm

ANTOINE **MOTARD**

PAROLE D'EXPERT



« L'accent est mis sur le panneau mural courbé en haut et en bas aux finitions laquées ou aux surfaces contrastées en aspect rouille ou béton. »

Les Experts Meubles Pazery - Mantes-la-Jolie (78)



Nous nous entourons de fabricants répondant à des exigences éco-responsables, telles qu'une production en circuit court, une adhésion à l'organisme Éco-mobilier, au Pacte Climat ou encore avec l'utilisation de matériaux à faible taux d'émission de formaldéhyde (classe E1).

Composition TV Treviso

Façade et corps en panneaux de particules plaqués chêne. Panneau mural aspect rouille.
(2402204) 325 x H 219 x 56 cm



INTÉRIEURS Durables

Les certifications comme preuve d'un engagement responsable. La collection Neo arbore fièrement la certification OFG (Origine France Garantie), assurant une traçabilité du produit et une indication de provenance claire et objective.



Grâce à son label PEFC (Pan European Forest Council) gardien de l'équilibre forestier, cette collection promet des meubles de qualité issus de forêts gérées durablement.



UN SYSTÈME GAIN DE PLACE



PAROLE D'EXPERT

« Une collection résolument moderne, vivante et nature avec ses formes organiques. »

Les Experts Meubles Divo - Bouzonville (57)

Équipée de portes coulissantes coplanaires, votre enfilade s'ouvre et se ferme dans un minimum de place. Il suffit de glisser la porte de votre buffet et elle se glisse devant l'autre, en suivant le rail métallique intégré. La fermeture de la porte est tout aussi douce.

Séjour Neo

- Chêne massif et MDF plaqué chêne.
- Enfilade 4 portes grand modèle** (2640707) 226 x H 89 x 50 cm
- Table rectangulaire, 2 allonges portefeuille de 55 cm, 1 allonge de 40 cm indépendante** (2640725) 220 x H 77 x 100 cm
- Meuble TV** (2663043) 180 x H 42 x 60 cm
- Colonne 1 porte pleine** (2663057) 67 x H 170 x 42 cm
- Enfilade 2 portes coplanaires grand modèle** (2640713) 226 x H 89 x 50 cm
- Table ronde, 1 allonge portefeuille de 50 cm** (2640719) 150 x H 77 x 150 cm
- Chaise** (2663085) 46 x H 87 x 60 cm



SCANNEZ-MOI !
pour découvrir
la collection
complète



Masque Ethnique

Pierre, résine beige.
Large (2663102) H 52 cm
Médium (2663108) H 35 cm



Canapé Parana

Recouvert tissu, têtes à crémaillère, 5 qualités de confort au choix. Coussins déco optionnels.
Angle méridienne, 1 relax électrique (2590062) 260 x H 100 x 220 cm

Choix de la taille sur mesure, par pas de 10cm.
2 accoudoirs possibles : compact ou basic.



INTÉRIEURS

Hausmanniens

Visez une élégance intemporelle inspirée d'une architecture classique.

L'esthétique hausmannienne se caractérise par une élégance intemporelle et une harmonie entre le classicisme et le confort moderne. En ameublement, le mobilier se doit d'être raffiné et d'évoquer l'opulence de l'époque. Les détails sont essentiels.

Optez pour des pièces de qualité, telles que des canapés moelleux, des fauteuils d'appoint stylisés et une grande table de salle à manger. Côté matière, privilégiez le cachet du bois, l'élégance de la céramique ou encore la modernité du métal. Complétez avec des chaises colorées afin d'ajouter de la personnalité dans votre appartement.



PAROLE D'EXPERT

« La combinaison des deux coloris de cuir parfaitement accordés attire le regard sur les détails des finitions des soufflets de manchettes, le tout renforcé par la surpiqure cordelette qui traduit le bel ouvrage haut de gamme. »

Les Experts Meubles - Cherbourg-en-Cotentin (50)



Meuble multifonctions Smile

Structure en acier verni sablé et plateau en laminé écologique. (2668509) 80 x H 45 x 28 cm

Différents coloris possibles.

A la fois pratique et décoratif, ce meuble multifonctions vous permet de tout avoir à portée de main. En combinant 2 ou plusieurs pièces, vous allez obtenir de belles compositions.

Salon Windsor

Recouvert cuir, assise mousse HR et ressorts ensachés, dossier plumes et fibres. Têtières optionnelles.

Canapé grand 3 places (2640777)
225 x H 92 x 101 cm

Fauteuil dossier bas (2640829) 77 x H 83 x 86 cm
Fauteuil dossier haut (2640816) 77 x H 98 x 86 cm

Son assise est équipée de ressorts ensachés qui procurent un moelleux de confort inégalable. Existe en différentes dimensions.

Porte-revues Sake

Acier, différents coloris possibles. (2668532) 51 x H 25 x 29 cm



UN SYSTÈME GAIN DE PLACE

Équipé de portes coulissantes coplanaires, cette enfilade s'ouvre et se ferme dans un minimum de place. Il suffit de faire glisser la porte du buffet et elle coulisse devant l'autre, en suivant le rail métallique intégré. La fermeture de la porte est tout aussi douce.



PAROLE D'EXPERT

« La collection Hausman rappelle le style des appartements Hausmanniens et leurs merveilleux parquets en pointe de Hongrie. Laissez-vous séduire par le corps de meuble en chêne, assorti aux portes ou bien noir, pour un rendu encore plus chic. »

Les Experts Meubles Topper - Paris (75)



SCANNEZ-MOI !
pour découvrir plus de choix et d'infos

Séjour Hausman

Chêne massif et panneaux de particules. Eclairage optionnel.

Vitrine 2 portes avec éclairage LED (2668449) 104 x H 170 x 42 cm

Table ronde 1 allonge portefeuille de 60 cm (2640675)
150 x H 77 x 150 cm

Bahut 2 portes coplanaires moyen modèle (2668483)
186 x H 89 x 50 cm

Colonne avec éclairage LED (2668456) 67 x H 170 x 42 cm

Table rectangulaire 2 allonges portefeuille de 46 cm (2640682)
200 x H 77 x 100 cm

Bahut 2 portes coplanaires grand modèle (2640667)

226 x H 89 x 50 cm
Chaise (2668469) 46 x H 87 x 60 cm




DÉCO LUMINAIRES

Lampadaire Bamboo

Bois et métal. (2669180)
30 x H 150 x 30 cm

Existe en différents coloris
et hauteurs.



1.



2.



3.

1. Lampadaire Curve

Métal, ampoule 15 W max. Différents coloris
d'abat-jour possibles. (2669092)
110 x H 236 x 180 cm

2. Lampadaire Utha

Métal, abat-jour jute. (2669142) 50 x H 159 x 50 cm

3. Lampadaire Totem

Métal et PVC. 4 abat-jour, différents modèles
et coloris possibles. (2669123) 50 x H 215 x 50 cm



4.



5.



6.



7.



9.

VOTRE INTÉRIEUR MIS EN LUMIÈRE



SCANNEZ-MOI !
pour découvrir
nos lampes et
lampadaires



10.



8.



11.

4. Lampe Obo

Métal, textile et rotin. (2669162) 20 x H 45 x 20 cm

5. Lampe Aya

Métal coloris brique. (2617438) 28 x H 41 x 28 cm

6. Lampe Nouméa

Métal. (2617469) 31 x H 52 x 31 cm

7. Lampe Signature

Noire mate. (2617523) 40 x H 75 x 40 cm

8. Lampe Ontario

Métal. (2617504) 24 x H 72 x 24 cm

9. Lampe Volcanique

Blanche, verre. (2617534) 38 x H 50 x 38 cm

10. Lampe Singe

Résine dorée. (2617418) 35 x H 58 x 26 cm

11. Lampe à poser PM Bess

Métal et PVC. Différents coloris d'abat-jour
possibles. (2669112) 23 x H 53 x 23 cm


INTÉRIEURS AUTHENTIQUES

Plongez dans l'essentiel et l'authenticité.

C'est avec une grande passion que nous vous présentons notre sélection de meubles soigneusement choisis pour refléter la tendance en vogue "Intérieurs Authentiques". Notre sélection s'adresse aux amoureux d'esthétisme et de simplicité, ceux qui aspirent à vivre dans un intérieur qui leur ressemble. Des lignes épurées et des finitions de qualité confèrent à chaque meuble une personnalité singulière, mettant en valeur l'authenticité de sa fabrication.



SCANNEZ-MOI !
pour découvrir
plus de choix
et d'infos



Salon Esterel

Recouvert tissu, choix de la taille sur mesure, par pas de 10 cm.
Canapé 3 places 2 relax électriques (2665284)
 200 x H 108 x 91 cm
Canapé 2 places fixe (2665271)
 180 x H 108 x 91 cm

5 qualités de confort au choix,
2 accoudoirs possibles : compact ou basic.
2 hauteurs d'assise possibles.

Séjour Odysée

Chêne qualité rustique, nœuds, gerces, fentes, traces d'aubier.
Enfilade 2 portes coulissantes 2 tiroirs
 (2618760) 190 x H 95 x 52 cm
Table rectangulaire 170 cm 1 allonge
portefeuille 60 (2618766) 170 x H 77 x 100 cm
Chaise tissu (2618788) 46 x H 87 x 60 cm
Haut de bibliothèque 2 portes coulissantes
 (2628888) 152 x H 151 x 42 cm
Bas de bibliothèque 2 portes coulissantes
 (2628894) 152 x H 74 x 52 cm

Nombreux coloris
et bi-tons possibles.

INTÉRIEURS
AUTHENTIQUES



**UNE COLLECTION
TRÈS COMPLÈTE**

Des tables de salle à manger aux fauteuils, en passant par les buffets et les enfilades, chaque pièce a été choisie avec soin pour apporter une touche unique à votre intérieur. Les nuances subtiles des matériaux se marient harmonieusement pour créer une atmosphère apaisante et intime, où il fait bon se retrouver en famille ou entre amis.

La clé de la tendance "Intérieurs Authentiques" réside dans la préservation de l'essentiel, dans le fait de revenir à l'essence même de la décoration et du mobilier. Chaque meuble raconte une histoire, témoigne d'un savoir-faire, et s'intègre parfaitement dans votre style de vie moderne.

Séjour Laurac

Chêne massif et panneaux de particules plaqués chêne sauvage, céramique en façade avec éclairage LED.

Enfilade 4 portes avec option éclairage (2668903)
230 x H 95 x 51 cm

Table de séjour 3 pieds, plateau chemin de table, 1 allonge de 80 cm (2668915) 200 x H 77 x 100 cm

Chaise (2668925) 50 x H 108 x 57 cm

Vitrine 3 portes avec option éclairage (2668909)
150 x H 175 x 45 cm

Lampe

Métal doré.

Grand modèle (2668952) 18 x H 44 x 32 cm

Petit modèle (2668958) 12 x H 29 x 31 cm



Salon Saturno

Recouvert tissu, relaxations et têtes à fonction.

Canapé 3 places, 2 relax et 2 têtes électriques (2663286)
204 x H 90 x 105 cm

Canapé 2 places fixe (2663342)
178 x H 90 x 105 cm

2 largeurs de manchette au choix, 21 ou 27 cm, existe en droit fixe ou de relaxation, également en version angle.





Séjour Ibiza

Chêne massif et MDF plaqué chêne.

Bibliothèque 2 corps avec LED (2597640) 240 x H 220 x 54 cm

Enfilade 4 portes avec LED (2587445) 220 x H 100 x 54 cm

Table pied central 3 allonges céramique (2597670)

200 x H 78 x 110 cm

Chaise (2597690) 47 x H 110 x 59 cm

Collection très complète.

Table extensible de 180 à 390 cm.

Séjour Muse

Panneaux de particules plaqués chêne, éclairage LED.

Buffet vaisselier 2 corps (2522364) 241 x H 220 x 53 cm

Enfilade 4 portes 1 tiroir plateau céramique (2501126)

241 x H 100 x 53 cm

Table ovale plateau céramique pied central,

1 allonge de 90 cm (2501132) 200 x H 78 x 110 cm


Chaise (2501146) 47 x H 110 x 59 cm

Table extensible 3 allonges, ouverture centrale,

2 allonges de 45 cm et 1 allonge de 95 cm (2462920)

220 x H 78 x 100 cm

Passez de 2,20 m à plus de 4 m grâce à ses 3 allonges.



PAROLE D'EXPERT

« Ces collections marient les nuances de blancs pour un intérieur élégant et raffiné, qui met l'accent sur la lumière et ses subtiles variations. »

Les Experts Meubles - Quetigny (21)

TOUT EN NUANCES



Salon Lebra

Recouvert tissu, relaxation électrique.

Canapé 3 places 2 relax (2676475)

220 x H 88 x 102 cm

Canapé 2 places fixe (2676542)

180 x H 88 x 102 cm

Tête à fonction, relaxation dos au mur. Existe également en angle.



INTÉRIEURS
AUTHENTIQUES

En optant pour cette sélection de meubles, vous offrez à votre intérieur une âme véritable. Chaque meuble devient le témoin de vos souvenirs, de vos moments de partage, et évolue avec vous au fil du temps.



SCANNEZ-MOI !
pour découvrir
plus de choix
et d'infos



**UNE COLLECTION
TRÈS COMPLÈTE**

Séjour Tolède

MDF, chêne massif et incrustation céramique.

Enfilade 4 portes 1 tiroir (2638617)

235 x H 102 x 54 cm

Enfilade 3 portes 1 tiroir (2665531)

205 x H 102 x 54 cm

Table de séjour 1 allonge en bout "papillon" de 90 cm (2665543) 180 x H 77 x 100 cm

Table de séjour ovale 1 allonge centrale "papillon" de 60 cm (2665549) 200 x H 77 x 110 cm

Vitrine hors option éclairage (2665534)

108 x H 175 x 45 cm

Chaise Paloma pivotante (2665570)

47 x H 92 x 63 cm



Existe en teinte brute brossée ou blanchie.



Lampadaire Lol

Base métal noir, ampoules LED max 15 W non-inclus. Abat-jour disponible en plusieurs coloris. (2665519) 50 x H 150 x 53 cm

Canapé d'angle Détroit

Recouvert tissu microfibrés bi-couleurs, 2 relax électriques. (2661290) 203 x H 99 x 145 cm

Existe également en version canapé droit, 2 et 2,5 places.

Séjour Veiro

Chêne massif et panneaux de particules plaqués chêne.

Enfilade 4 portes 4 tiroirs hors option éclairage (2665598)

226 x H 101 x 52 cm

Table de séjour tonneau, pied central, 1 allonge de 80 cm (2663419) 180 x H 79 x 100 cm

Colonne 2 portes hors option éclairage (2665606)

71 x H 185 x 48 cm

Chaise (2663468) 52 x H 89 x 63 cm



DÉCO À SUSPENDRE



Toile encadrée
(2669250) 120 x H 80 cm

Etagère murale
Métal, finition titane sablée, nombreux coloris.
Etagère cube (2669271) 75 x H 105 x 25 cm
Etagère laquée gris (2669303)
148 x H 148 x 25 cm
Etagère laquée bronze (2669292)
125 x H 166 x 25 cm



Tableaux métal
Découpe laser.
Visage (2669208) 60 x H 90 cm
Tour Eiffel (2669202) 60 x H 90 cm
Arbre de vie (2669231) 70 x 70 cm



DÉCO À POSER



1. Statue femme Aya assise
(2669314) 22 x H 38 x 26 cm

2. Statue femme Enola bleu
(2617748) 27 x H 40 x 30 cm

3. Tête girafe dorée
(2617824) 19 x H 31 x 17 cm

4. Bulldog assis
Résine dorée.
(2669339) 25 x H 28 x 17 cm

5. Vase verre coloris cuivre
(2669326) 33 x H 33 x 33 cm

6. Singes sages
Polyrésine bronze.
(2669353) 19 x H 23 x 17 cm

7. Eléphant doré
Céramique
(2617849) 45 x H 33 x 15 cm



6.



7.

DES TABLES ET DES CHAISES

Vous souhaitez recevoir vos invités dans les meilleures conditions ? Notre sélection de tables et de chaises est faite pour vous.

Design actuel et couleurs fraîches pour des matériaux faciles d'entretien, allonges astucieuses pour un gain de place optimal, laissez-vous séduire par une gamme digne des meilleurs décorateurs d'intérieur, pour des réceptions mémorables.



1.

1. Table Elta
Cadre extensible en métal, plateau et 1 allonge de 100 cm en mélamine.
(2669567) 198 X H 75 x 98 cm

Disponible aussi en céramique, et en dimension 160 et 180 cm

La table de repas Elta donne du style et de l'équilibre au salon avec la symétrie de son piètement.



3. Chaise King
Recouverte tissu, piètement métal. Nombreux coloris.
(2616269) 56 x H 91 x 63 cm



3.



3.

4. Ensemble Otta
Piètement métal, plateau céramique titane, 2 allonges de 40 cm. Existe en 6 coloris de céramique. Fauteuil assise pivotante, mélange tissu et polyuréthane.
Table (2459365) 190/270 x H 76 x 100 cm
Fauteuil assise pivotante (2669468) 60 x H 83 x 57 cm

Cette table est extensible jusqu'à 2m70 avec ses deux rallonges rétractables placées en dessous de son plateau. Idéale pour les grandes réceptions elle pourra accueillir jusqu'à 12 personnes.



4.

5. Chaise Ho
Recouverte tissu, piètement métal. Nombreux coloris.
(2672138) 44 x H 92 x 64 cm

5.



2. Ensemble Heli
Piètement en acier laqué noir. Céramique argile 3 mm collée sur un vitrage de 8 mm. Chaise pivotante, tissu 100 % polyester. Nombreux coloris disponibles.
Table (2669381)
160/240 x H 76 x 95 cm
Chaise (2669397) 61 x H 91 x 61 cm

PAROLE D'EXPERT



« La table Heli possède deux rallonges rétractables. Elle passe de 160 cm à 240 cm de long, c'est un véritable atout pour vos dîners en famille ou entre amis. »

Les Experts Meubles Alesia - Venaray-les-Laumes (21)



2.

6. Chaise Ish
Piètement métal, recouverte tissu et PU. Nombreux coloris.
(2369550) 47 x H 91 x 64 cm

6.



SCANNEZ-MOI !
pour découvrir toutes nos tables

DES TABLES ET DES CHAISES



Chaise Omy

Piètement métal rond, existe en carré, pivotant ou bois. Tissu bi-matériaux. Nombreux coloris disponibles. (2641377) 46 x H 91 x 46 cm

Table extensible One

Piètement acier laqué noir mat, plateau céramique, ouverture synchronisée, 2 allonges rétractables. (2668784) 90/135 x H 76 x 135 cm



PERSONNALISEZ VOTRE TABLE

Diamètre 90 ou 150 cm, 9 coloris de plateau, 4 piètements en 4 couleurs disponibles.



Chaise Bridge Odette

Piètement bois, mousse à mémoire de forme. Existe également en pieds métal, fixe ou pivotant. (2641581) 46 x H 83 x 46 cm



SCANNEZ-MOI !
pour découvrir toutes nos chaises

Table extensible Erra

Piètement métal, plateau céramique. Chaise tissu bi-couleur. **Table** (2668719) 220/300 x H 77 x 100 cm **Chaise pivotante** (2668755) 64 x H 83 x 61 cm **Chaise fixe** (2668737) 64 x H 83 x 61 cm

Nombreux coloris métal et céramique possibles, existe en 8 dimensions.



Table ronde Perth

Piètement métal, plateau céramique, 1 allonge centrale de 40 cm. (2604971) 120 x H 76 x 120 cm



Chaise Victoria

Recouverte tissu, piètement métal pivotant. Plusieurs coloris possibles. (2539801) 53 x H 85 x 60 cm



1. Chaise Lizée

Piètement métal rond, existe en carré, pivotant ou bois. Tissu bi-matériaux. (2641483) 50 x H 90 x 46 cm

2. Chaise Vancouver

Recouverte tissu, piètement métal pivotant. Plusieurs coloris possibles. (2605990) 52 x H 89 x 63 cm

3. Chaise Halifax

Recouverte tissu, piètement métal pivotant. Plusieurs coloris possibles. (2649660) 49 x H 90 x 68 cm



LE CONFORT OUTDOOR

Profitez d'un véritable confort en extérieur !

Partager des moments de détente et de convivialité en famille ou entre amis et sublimes votre jardin, votre terrasse ou votre balcon.



SCANNEZ-MOI !
pour découvrir
notre gamme
outdoor



PAROLE D'EXPERT

« Ce salon d'angle au look très actuel s'inspire du rétro-design scandinave. Il sera le centre de toutes les attentions de l'espace extérieur/intérieur de votre maison. Il reprend les codes des années 60, tout en innovant par une assise profonde et son esprit "cocoon". »

Les Experts Meubles Puren - Plouhinec (56)

Salon Laeter

Structure en aluminium, confort ferme, coussins déhoussables. Tissu polyester déperlant, épais et souple. 2 tables basses carrées, plateau strié.

Angle avec 2 tables basses (2668193)
286 x H 65 x 286 cm



Lampe Ero

Aluminium époxy, lampe à LED RGB avec télécommande et câble.

Lampe GM (2668219)

25 x H 18 x 15 cm

Lampe PM (2668213)

32 x H 19 x 15 cm



Salon Darxin

Châssis aluminium traité époxy. Tablette SPC look bois.

Angle avec table basse (2668166) 224 x H 64 x 210 cm

La toile polyester des coussins a bénéficié d'un traitement déperlant pour son usage extérieur.

Coin repas Tarah

Châssis aluminium. Piètement réglables, peinture époxy. Plateau stratifié compact haute pression.

Table 1 allonge centrale, plateau à lames

Fundermax (2668069) 180/240 x H 77 x 90 cm

Chaise (2668099) 46 x H 86 x 53 cm

Aérien, le plateau en HPL FUNDER-MAX® donne l'impression de flotter au-dessus du châssis en aluminium.

Il est robuste et facile à nettoyer. Ce n'est pas tout, il vous suffit de faire glisser les extrémités et de sortir la rallonge dissimulée en dessous pour passer de 8 à 10 places. La table extensible Tahaa affirme son design élégant qui va avec tout.



Coin repas Gira

Table châssis aluminium. Plateau à lames Dekton®, 4 mm d'épaisseur.

Allonge centrale, rangement sous plateau, mécanique « auto-élevatrice ». Piètement réglable, forme berceau. Peinture époxy.

Table extensible 2 allonges (2668025)

180/230/280 x H 77 x 100 cm

Fauteuil accoudoirs teck (2668050)

61 x H 83 x 61 cm

La table Gira saura donner caractère et style à votre extérieur avec son plateau Dekton® à lames. Les pieds sont légèrement biseautés et subtilement inclinés vers l'intérieur. Et ce n'est pas tout, vous disposez d'allonges pour passer de 8 à 12 personnes en un tour de main. Un vrai jeu d'enfant.

Coin repas Theos

Structure en aluminium époxy.

Table haute (2668139) 140 x H 105 x 74 cm

Tabouret (2668127) 54 x H 104 x 60 cm

Les tabourets existent en coloris graphite, rouge, tournesol, bleu.



MON SALON DE RELAXATION



PAROLE D'EXPERT

« Le salon Vigo s'adapte à vos envies et à votre intérieur. Il se décline en 3 places, 2 places et fauteuil fixe ou avec relaxation manuelle ou électrique ainsi qu'en version Home cinéma. »

Les Experts Meubles - Rouvroy-sur-Audry (08)



Salon Vigo

Recouvert cuir vachette fleur rectifiée.

Canapé 2 places 2 relax manuelles (2681514) 154 x H 108 x 103 cm

Canapé 3 places 2 relax électriques, accoudoirs réglables et tablette centrale optionnels (2681468) 216 x H 108 x 103 cm

3 confort d'assise au choix.


Collection Relax et vous

Recouvert cuir, tissu ou bi-matériaux, piètement étoile. Nombreuses options disponibles.


3. Fauteuil relaxation releveur 326, 2 moteurs taille S, cuir (2568964) 70 x H 109 x 77 cm

4. Fauteuil relaxation 327, 2 moteurs taille L, cuir (2568987) 70 x H 120 x 77 cm

5. Fauteuil relaxation 328, manuelle à gaz taille M, tissu (2567757) 70 x H 118 x 81 cm



SCANNEZ-MOI !
pour découvrir plus de choix et d'infos



1.




2.

1. Fauteuil relax électrique Delche
Recouvert tissu microfibre, relaxation 2 moteurs. Coloris gris foncé ou gris clair. (2631156) 75 x H 111 x 95 cm



2. Fauteuil relax électrique Diana
Recouvert cuir, relaxation électrique 2 moteurs, tête manuelle, connexion port USB. (2631341) 76 x H 111 x 84 cm



Existe en tailles XS, S, M, L, XL, XL méga et sur mesure.

Fonctions relaxation manuelle, électrique 2 moteurs, 3 moteurs avec fonction releveur, zéro gravity.

En option en fonction des modèles : assise mousse à mémoire, batterie, connexion USB, massage, chauffage assise et dossier, support lombaire électrique, tête électrique, piètement bois ou métal, disque ou étoile.



3.



4.



5.

MON SALON DE RELAXATION

Relaxation électrique 1 moteur procurant un mouvement combiné double repose-pieds de grande longueur et inclinaison du dos. La structure du dossier est équipée de crémaillère permettant de redresser la tête.



Canapé ENIX
Recouvert cuir, 2 relax électriques.
Angle 2 relax électriques
(2663320) 278 x H 98 x 278 cm
Existe en droit et en fixe.

Salon Hazar

Recouvert cuir vachette, relaxation électrique. 2 largeurs d'assise possibles.

Canapé 3 places, 2 relax électriques (2614016)

190 x H 105 x 99 cm

Fauteuil relax électrique (2614027)

89 x H 105 x 99 cm

Existe également en version Home Cinéma.

Salon Davos

Recouvert tissu, assise mousse polyuréthane HR et ressorts cylindriques enséchés. Élément central avec tablette verre, 1 tiroir et rangement sous le plateau. Station iPhone optionnelle.

Canapé 2 places, relax électriques, petit meuble central (2521795) 192 x H 110 x 101 cm

Fauteuil relaxation électrique 1 moteur (2521813) 85 x H 110 x 101 cm

Têtes à fonction. Compositions droite ou home-cinéma possibles.



PAROLE D'EXPERT

« La position relax permet aux pieds d'être plus élevés que le cœur et améliore le flux sanguin. »

Les Experts Meubles Mougelle - Corcieux (88)



Canapé Victoire

Recouvert tissu, têtes électriques.

Canapé 3 places 3 assises 2 relax électriques (2549897)

201 x H 105 x 93 cm

Existe en 3 places 2 coussins, 2 places et fauteuil, fixe ou de relaxation électrique.



Système de relaxation dos au mur



MON SALON DE RELAXATION



Salon Osmose
Recouvert tissu bi-couleur anthracite/carbone.
Canapé 3 places 2 relax (2670257) 200 x H 107 x 90 cm
Fauteuil relax (2670275) 96 x H 107 x 90 cm

MODERNE ET SINGULIÈRE

La gamme Osmose en bicolore gris anthracite et carbone, s'accordera à tous les intérieurs. Ses assises parfaitement équilibrées et ses cale-reins en fibre procurent un confort maximal. Vous pourrez assortir le fauteuil électrique avec un canapé 2 places (électriques et fixes) et un canapé 3 places électriques.



Profitez également des têtes Up & Down s'adaptant à toutes morphologies, assurant un maintien optimal des cervicales et offrant une position TV tout en gardant une ligne de regard horizontale.



PAROLE D'EXPERT

« Vous serez agréablement surpris par la qualité de son confort moelleux. Son mécanisme Zéro Gravité vous permet un alignement du corps et des jambes, créant ainsi une relaxation optimale des points de pression. »
Les Experts Meubles Fauquet - Nogent-le-Rotrou (28)



Le fauteuil bi-moteur pivotant est muni d'une tête active (inclinaison synchronisée avec le dossier) vous garantissant une parfaite relaxation.

Salon Plice
Recouvert tissu microfibre bi-couleur.
Canapé relaxation 3 places 2 relax (2622143) 183 x H 108 x 91 cm
Fauteuil relaxation pendulaire bi-moteur (2622148) 98 x H 113 x 90 cm



La douceur de son revêtement couplée au moelleux de ses mousses et des fibres vous offriront un moment de pur détente.



PAROLE D'EXPERT

« La gamme Style vous séduira à travers ses formes singulières et la souplesse de son confort. Conçue en tissu chenillé, Style confèrera à votre intérieur une ambiance cocoon et déco. »
Les Experts Meubles Giraud - Guéret (23)



Salon Style
Recouvert tissu coloris ocre, bleu nuit ou gris argent.
Canapé 3 places 2 relax électriques (2663416) 184 x H 100 x 98 cm
Canapé 2 places fixe (2663415) 152 x H 100 x 98 cm
Fauteuil relax électrique (2663417) 96 x H 100 x 98 cm

Disponible en fauteuil électrique, canapé 2 places (fixes ou électriques) et canapé 3 places électriques.

RELEVEURS ET RELAX

Fauteuil Enix
Recouvert tissu microfibre imitation peau, tête ajustable, mécanisme en 2 temps avec 1 moteur.
(2540066) 75 x H 110 x 82 cm

Fauteuil Néo
Recouvert tissu microfibre imitation peau relaxation 2 moteurs. Dossier & repose-pieds indépendants, tête ajustable, position allongé.
(2540093) 78 x H 108 x 86 cm

Adapté aux plus petites tailles, grande souplesse avec un dossier moelleux en fibre.



Doté d'un large choix de coloris et de revêtements, le modèle Néo comblera toutes vos attentes. Muni de 2 moteurs, ce fauteuil offre une multitude de fonctions de relaxation en toute indépendance (dos bien soutenu, pieds relevés, dossier incliné, position allongée...) et respecte toutes les morphologies. Ses formes ergonomiques, couplées à la souplesse de son dossier en fibre, confèrent à son utilisateur un confort maximal en toutes situations.

Le fauteuil releveur Enix vous séduira par ses lignes sobres et modernes. Il s'adapte à tous vos souhaits de relaxation grâce à son mécanisme en 2 temps, caractérisé par le déploiement du repose-pieds suivi de l'inclinaison du dossier. Il a également la fonction releveur qui vous aidera à vous lever facilement et à vous asseoir sans aucun effort.

MA RELAXATION MADE IN FRANCE



PAROLE D'EXPERT

« Nous apprécions la qualité de fabrication de ces fauteuils conçus en Bourgogne. La possibilité de choisir ses piètements est un vrai plus. »

Les Experts Meubles Lavailotte - Beaune (21)



1.



2.



3.



Fauteuils de relaxation

Recouvert cuir ou tissu, relaxation manuelle ou électrique, batterie optionnelle.

1. Fauteuil relaxation tissu bleu, pivotant 2 moteurs (2570941) 81 x H 107 x 91 cm
2. Fauteuil relaxation cuir blanc, pivotant releveur 2 moteurs (2570952) 71 x H 110 x 96 cm
3. Fauteuil relaxation tissu rouge, pivotant relax manuel (2570973) 71 x H 115 x 96 cm

PERSONNALISEZ VOTRE RELAX

Choisissez la couleur, le revêtement (cuir, tissu ou microfibre), le pied, la surpiqure, relax manuel 1, 2 ou 3 moteurs.



1.

Programme Eos

Recouvert tissu, mousse confort Bultex, piètement métal noir.

1. Canapé 3 places fixes DAM (2592287) 199 x H 87 x 96cm
2. Canapé 2,5 places fixe BEA (2592546) 176 x H 87 x 96 cm
3. Fauteuil pivotant relaxation 2 moteurs zéro gravity DAM (2592351) 75 x H 111 x 87 cm
4. Fauteuil pivotant relaxation 2 moteurs BEA (2592482) 71 x H 113 x 87 cm

Dossier confort mousse ou confort fibres. 2 manchettes au choix.



2.



3.



4.

Les canapés fixes existent en 3 dimensions : 2, 2,5 et 3 places.

Les fauteuils relax existent en relaxation manuelle ou 2 moteurs.

Ils sont équipés de têtes réglables, de pieds pivotant ou 4 pieds fixes.

RELAXATION ET DESIGN



Tête motorisée
pour un plus
grand confort



Canapé Nashira

Recouvert cuir vachette, piètement métal.
Relaxation et têtes électriques.

Canapé 3 places 2 relax électriques (2501778)

200 x H 90 x 95 cm

Canapé 2 places fixe (2501798) 160 x H 90 x 95 cm

Piètement métal laqué.



SCANNEZ-MOI !
pour découvrir
ce produit
en vidéo

Salon Cologne

Recouvert cuir et PU, mécanisme relax
et têtes électriques.

Canapé 2 places fixe (2663167) 133 x H 106 x 90 cm

Canapé 3 places 2 relax électriques (2663167)

180 x H 106 x 90 cm

Fauteuil relax électrique (2663167)

73 x H 106 x 90 cm

Fonction Zéro Gravity (jambes placées
légèrement au dessus du coeur), connexion USB.



Fauteuil Lava

Revêtement tissu, piètement métal.

Fauteuil 4 pieds métal, dossier bas (2642558)

68 x H 78 x 76 cm

Existe en 6 versions dont fonction relaxation.
2 qualités de confort au choix.

Table basse Iris

Métal noir, plateau céramique.

Petite (2663235) 60 x H 28 x 60 cm

Moyenne (2663242) 60 x H 38 x 60 cm

Grande (2663250) 60 x H 48 x 60 cm



LE CANAPÉ NUIT & JOUR

Le canapé convertible vous permet de profiter d'un salon chaleureux, confortable et pratique. Selon vos envies il peut se transformer en un véritable lit pour vous relaxer au maximum et avec un véritable matelas. C'est vous qui choisissez.

Ce n'est pas tout, pour des petits espaces c'est aussi un réel gain de surface avec style !



SCANNEZ-MOI !
pour découvrir
tous nos
convertibles

Canapé convertible 3 places Quatre saisons

Recouvert tissu, matelas mousse HR 30 kg/m³, épaisseur 18 cm, 140 x 190 cm.
(2674178) 198 x H 102 x 99 cm

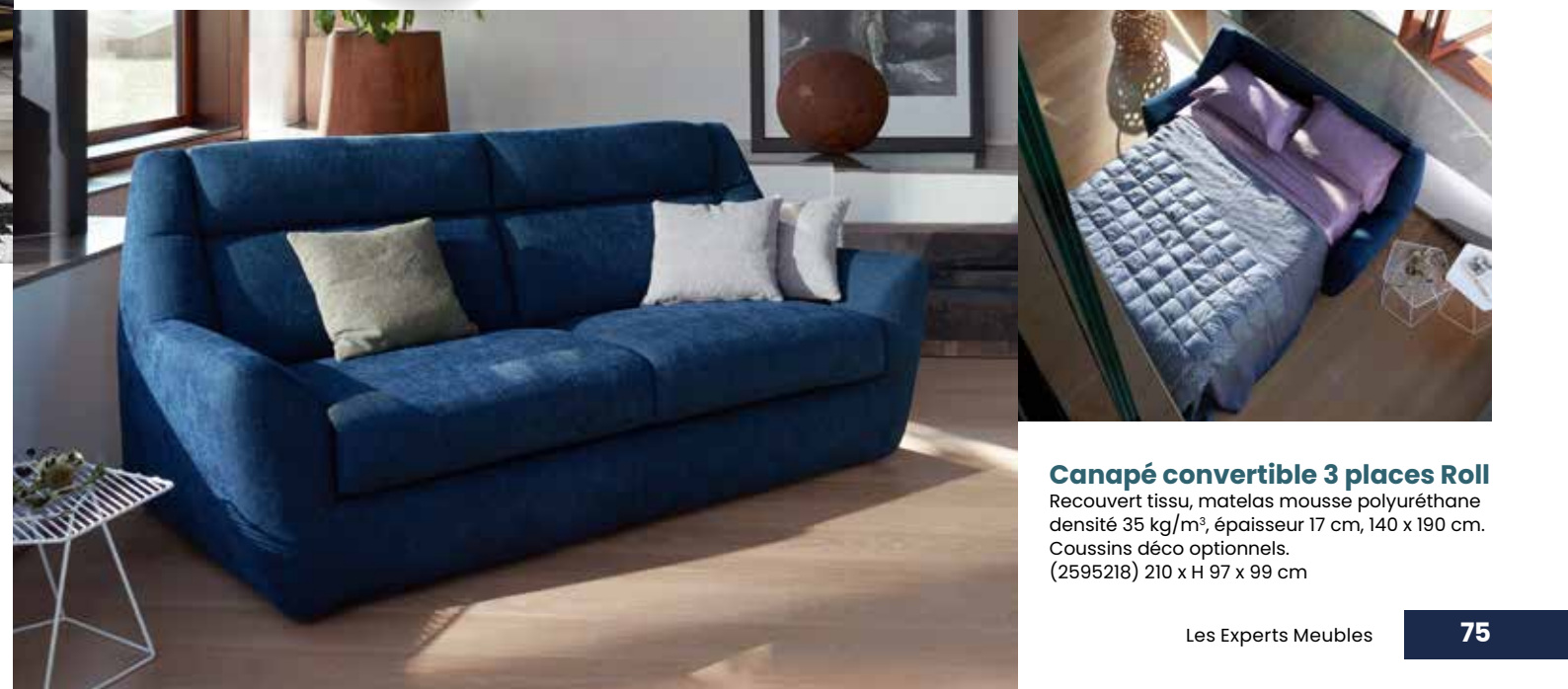
3 largeurs
de manchettes
disponibles.

Canapé convertible 3 places Loki

Recouvert tissu, matelas mousse HR 30 kg/m³, épaisseur 15 cm, 140 x 190 cm.
(2668871) 166 x H 90 x 100 cm

Canapé convertible 3 places Brogio

Recouvert tissu, matelas mousse polyuréthane densité 30 kg/m³, épaisseur 17 cm, 140 x 190 cm.
Coussins déco optionnels.
(2388155) 173 x H 90 x 96 cm



COMPOSEZ VOTRE CANAPÉ

3 dimensions de couchage :
120, 140 et 160 cm
4 accoudoirs, 3 dossiers,
chaise longue coffre




TÉLÉTRAVAIL ET GAIN DE PLACE



Optimisez votre espace avec notre choix de mobiliers Gain de place ! Adaptez votre environnement à vos besoins changeants grâce à des meubles et accessoires polyvalents.

Transformez aisément votre coin détente en bureau ergonomique ou réorganisez votre espace de travail pour favoriser la concentration. Travailler à la maison n'a jamais été aussi plaisant et fonctionnel. Les bureaux ajustables, les étagères modulables et les rangements astucieux vous permettent de personnaliser votre espace selon vos préférences.

Des lits escamotables aux tables extensibles, chaque pièce est conçue pour libérer de la place sans sacrifier le style. Pratiques et élégants, nos meubles astucieux s'adaptent parfaitement à vos besoins, vous permettant de profiter pleinement de chaque mètre carré de votre intérieur.



Bureaux

Plateau céramique coloris titane ou silver, piètement acier laqué noir.
Bureau 2 niches (2590789) 130 x H 70 x 73 cm
Bureau avec prise induction (2590811) 130 x H 70 x 73 cm



Lampe à poser
(2573411) H 58 cm

Table pliable porte-chaïses Archi

Top et structure en acier verni et panneaux de particules, 6 chaises pliables.
(2668395) 96 x H 88 x 37 cm

Console avec tiroir, table pliable avec porte-chaïses. 170 x H 73 x 90 cm ouverte, 90 x H 73 x 34 cm fermée, jusqu'à 6 personnes.



PAROLE D'EXPERT

« Cette bibliothèque est très polyvalente et on peut l'utiliser dans des compositions linéaires ou au centre de la pièce comme élément séparateur. »

Les Experts Meubles Pain - Maligny (89)

Armoire-lit autoportante avec banquette Eos

Panneaux de particules, mélamine et laque. Colonne latérale, armoire 2 portes et matelas optionnels.

Armoire lit couchage 140 x 190 cm (2572890) 158 x H 220 x 137 cm

6 finitions en mélamine, 5 couleurs en laque.

Bibliothèque Yblos

Verre et panneaux de particules.
(2668419) 149 x H 202 x 36 cm

Bibliothèque modulable réalisée avec côtés en verre transparent ou noir trempé, tablettes laminées 25 mm, 7 coloris possibles, modules plusieurs dimensions : 43, 58, 88 et 158 cm.

Commode extensible Cosmo

Panneaux de particules mélamines et laques.
(2573392) 113 x H 72 x 48 cm

Nombreux coloris de mélaminé et de laque possibles.



TÉLÉTRAVAIL ET GAIN DE PLACE

LITS ESCAMOTABLES

En un geste, transformez votre pièce de vie en une chambre supplémentaire.

Collection Smart

Panneaux de particules mélaminés et MDF.
Armoire-lit vertical avec bureau (2569968)
156 x H 231 x 48 cm

2 finitions



Blanc neige Chêne naturel

3 façades bois




Blanc neige Chêne naturel Cache-miroir

6 façades laquées



Lin Antracite Vert forêt Bleu nuit Rouge volcan Brique

4 gammes 30 teintes de tissus



GARANTIE
2+3 ANS*

* Garantie légale de 2 ans
+ extension de garantie de 3 ans offerte par Meubles CELIO.

MEUBLES
CELIO
100% FRANÇAIS



LA CHAMBRE À VOS MESURES

Dressing EOS

Panneaux de particules et MDF.
Nombreux coloris de mélamine
et de laque. Eclairage optionnel.
(2569926) 260 x H 240 x 298 cm

Trois hauteurs : 220 - 240 - 260 cm.
Large gamme de largeurs allant
de 40 à 298 cm.
Nombreuses finitions de
mélamine et de laque.



SCANNEZ-MOI !
pour découvrir
plus de choix
et d'infos



Dressing New York

Panneaux de particules mélaminés.
Dressing d'angle (2569945) 292 x H 238 x 257 cm
Dressing droit (2569956) 400 x H 238 x 67 cm

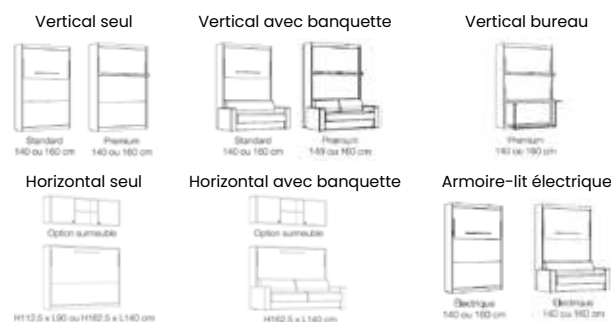
2 hauteurs : 220 ou 240 cm
2 profondeurs : 40 ou 60 cm
6 largeurs : 40, 50, 60, 80, 100, 120 cm
et un module sur dimension.

5 coloris de structures : mélaminés Chêne structuré Naturel, Chêne structuré Blanc, Orme Tossini, Frêne Navarra, Blanc Premium.
3 angles différents : le meuble d'angle, l'angle triangle ou l'angle à 90°.

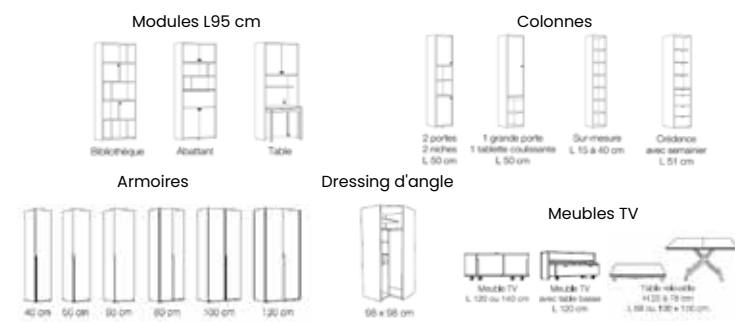
Vous avez également la possibilité d'intégrer dans votre dressing des armoires à portes coulissantes en juxtaposition. 3 largeurs : 150 ou 190 cm en 2 portes et 230 cm en 3 portes, 2 hauteurs : 220 ou 240 cm, en profondeur 60 cm.



Du choix



Des solutions gain de place



LA CHAMBRE À VOS MESURES

GARANTIE 2+3 ANS*

* Garantie légale de 2 ans + extension de garantie de 3 ans offerte par Meubles CELIO.

MEUBLES
CELIO
100% FRANÇAIS



PAROLE D'EXPERT

« La chambre Toscane est une collection contemporaine qui associe deux teintes tendances, le cachemire et le noyer avec une touche de noir. L'armoire avec portes pliantes permet une ouverture panoramique. »

Les Experts Meubles - Pierrelaye / Herblay (95)

Collection Optima
Panneaux de particules mélaminés structurés et MDF.

Optima, la première collection qui répond à toutes vos envies de personnalisation.

Armoire, dressing, aménagement et porte de placard, la collection Optima s'ajuste à vos mesures au cm près (hauteur, largeur, profondeur) et se décline en 10 teintes bois et 22 façades.



MEUBLES
CELIO
100% FRANÇAIS

GARANTIE 2+3 ANS*

* Garantie légale de 2 ans + extension de garantie de 3 ans offerte par Meubles CELIO.



CONTEMPORAINE ET NATURELLE

Chambre Toscane


Panneaux de particules mélaminés et MDF.
Lit pour couchage 140 x 190 cm, sans chevet (2627990) 203 x H 102 x 160 cm
Armoire 4 portes pliantes (2664327) 200 x H 230 x 62 cm
Paire de chevet attaché (2664333) 39 x H 102 x 40 cm

Existe également en portes coulissantes, 3 largeurs au choix : 160, 200 et 240 cm.

Collection Bloom

Panneaux de particules et MDF.
Lit pour couchage 140 x 190 cm (2528625) 174 x H 104 x 198 cm

3 têtes et 3 cadres de lit au choix.
7 largeurs d'armoire avec portes coulissantes.
6 largeurs d'armoire avec portes battantes, hauteur 230 cm.
2 teintes au choix :



10 teintes bois pour corps et façades



11 teintes verres laqués + miroir pour façades



Meubles complémentaires



LA CHAMBRE À VOS MESURES

nolte

Chambre Naverra

Panneaux de particules mélaminés.

Armoire 2 portes coulissantes (2668355)

200 x H 223 x 69 cm

Lit pour couchage 160 x 200 cm,

2 chevets attenants (2668349) 260 x 200 cm

Commode (2668361) 120 x H 91 x 42 cm

Différentes dimensions, finitions,
portes pleines ou miroir.



Chambre Certano

Panneaux de particules mélaminés.

Armoire 2 portes coulissantes (2668321)

240 x H 223 x 69 cm

Lit pour couchage 160 x 200 cm, 2 chevets (2668315)

260 x 200 cm

Commode (2668327) 80 x H 91 x 42 cm

Différentes dimensions, portes pleines ou miroir.
Existe en finition décor perla et chêne artisan,
basalte et chêne artisan, perla et chêne argenté
et basalte et chêne argenté.



Perla Basalte Chêne artisan Chêne argenté




nolte

concept 

Avec Concept Me, Les Experts Meubles vous offrent la possibilité de vous rapprocher au plus près de votre intérieur idéal.

Mais au delà du goût, la situation familiale joue également un rôle crucial. Les idées d'aménagement d'une jeune famille sont toutes autres que celles d'une personne célibataire, de même qu'un tout nouveau couple a des centres d'intérêt aux antipodes de ceux d'une famille de cinq membres.



Venez configurer
votre chambre
dans nos magasins
Les Experts Meubles

LA CHAMBRE CLASSIQUE



PAROLE D'EXPERT

« Avec sa finition chêne clair, plongez dans une ambiance lumineuse et naturelle. »

Les Experts Meubles Foissey - Lunéville (54)

MEUBLES
CELIO
100% FRANÇAIS



Chambre First

Panneaux de particules, mélamine et MDF.

Lit pour couchage 140 x 190 cm avec chevets attenants (2638124)
180 x H 210 x 63 cm

Armoire 2 portes coulissantes, miroir et bois (2638132)
213 x H 102 x 198 cm

Armoire 2 portes : 150 - 180 cm ou 3 portes : 220 cm

Chambre Eiffel

Panneaux de particules, mélamine et MDF.

Angle dressing (2673949)
184 x H 222 x 259 cm

Lit droit pour couchage 160 x 200 cm (2465899)
190 x H 105 x 210 cm

Subtil mélange de naturel et d'industriel pour l'univers de la chambre.

GARANTIE 2+3 ANS*

* Garantie légale de 2 ans + extension de garantie de 3 ans offerte par Meubles CELIO.



Chambre Eos

Panneaux de particules et MDF.

Nombreux coloris de mélamine et de laque. Eclairage optionnel.

Lit pour couchage 140 x 190 cm, 2 chevets (2574669)
305 X H 120 x 201 cm

Commode 5 tiroirs, miroir avec penderie (2574671)
190 x H 120 x 48 cm

Chambre Eden

Panneaux de particules mélaminées blanc alpin, décor chêne sauvage.

Armoire 1 porte gauche glace 1 porte droite pleine (2640918) 154 x H 219 x 64 cm

Lit pour couchage 140 x 190 cm (2640927)
160 x H 107 x 198 cm

Chiffonnier (2640933) 55 x H 107 x 52 cm



LA CHAMBRE JUNIOR ET ADO



Collection Junior

Pin massif, MDF et laque.
Lit pour couchage 90 x 200 cm et gigogne et échelle (2616824)
 220 x H 100 x 98 cm
Lit pour couchage 90 x 200 cm avec 3 tiroirs et lit gigogne (2616807)
 212 x H 86 x 98 cm
Lit cabane bi-couleur pour couchage 90 x 200 cm, sommier et textile optionnels (2616789)
 210 x H 185 x 110 cm



OSEZ LA COULEUR

Banquette Clic Clac Aigon

Couchage 130 x 190 cm, cadre à lattes multiplis cintrées ton naturel, matelas bi-bloc Sofaconfort 17 cm, mousse polyuréthane densité 30 kg/m³, coutil stretch. Housse ouatnage 350 gr/m², maintien par fermetures à glissières, paire de coussins déco. Socle panneaux de particules, coffre de rangement.
 (2606675) 193 x H 101 x 95 cm

Nombreux coloris au choix.

Votre banquette se transforme en quelques secondes en véritable lit 2 personnes. Équipée d'un matelas Sofaconfort, elle est très confortable et deviendra vite votre alliée sommeil au quotidien.



PAROLE D'EXPERT

« Votre banquette se transforme en quelques secondes en véritable lit 2 personnes. Équipée d'un matelas Bultex, elle est très confortable et deviendra vite votre alliée sommeil au quotidien. »

Les Experts Meubles Mougins - Le Russey (25)



Banquette BZ Solognia

Recouverte tissu, couchage 140 x 190 cm, cadre à lattes multiplis cintrées. Matelas de marque Bultex 12 cm, bi-bloc, mousse polyuréthane HR 35 kg/m³.
 (2616858) 143 x H 89 x 97 cm

Nombreux coloris au choix.

Lit compact Formas

Panneaux de particules mélaminés. Sommier optionnel.
Lit couchage 90 x 190 cm, 6 tiroirs (2572901)
 203 x H 47 x 101 cm

5 finitions en mélamine, 25 couleurs en combinaison. Possibilités de chevets, modules, armoires, etc.

UNE COLLECTION TRÈS COMPLÈTE



PRÉOCCUPEZ-VOUS DE VOTRE SOMMEIL

Pour bénéficier d'une bonne qualité de sommeil, on pense en premier au lit. Un lit, c'est un ensemble, un matelas et un sommier.

Sur une literie neuve, les points de compression sont mieux répartis, donc on a moins tendance à se retourner avec les risques de micro-réveils qui en découlent. Si vous cherchez à éviter les douleurs dorsales, les sautes d'humeur, le stress et l'anxiété, il est nécessaire de songer à choisir un modèle qui ne soit pas bas de gamme.

Matelas ressorts, latex ou mousse... La technologie du matelas joue un rôle primordial

dans le maintien du corps et donc dans le confort. Selon le matériau utilisé, le ressenti sera différent. Il n'y a pas de technologie meilleure qu'une autre, à chacun de trouver la sienne.



SCANNEZ-MOI !
pour découvrir toute notre literie

Adhérent à l'APL
Association pour la Literie

**BIEN CHOISIR
POUR MIEUX
DORMIR**

Parlons Literie, le collectif d'experts à votre disposition pour vous accompagner dans le choix et l'entretien de votre nouvelle literie.

Retrouvez tous les conseils sur www.parlonsliterie.com

PARLONS LITERIE

TPR Natura Two

Cadre mobile en multiplis de hêtre recouvert papier décor structuré. Ferrure de relevage métallique 5 zones, dos ouvrant pour éviter la compression abdominale. Zone épaules : 2 rangées de palpeurs en TPEE (mémoire de forme) réglables trois positions (Souple / Medium / Ferme). Suspension lattes multiplis de hêtre recouverte papier décor. Matelas et tête de lit optionnelle. (2626021) 2 x 70 x 190 cm

Confort zone d'épaule par palpeurs avec réglage de fermeté.

TPR Natura Three

Cadre mobile en multiplis de hêtre recouvert papier décor structuré. Ferrure de relevage métallique 5 zones, dos ouvrant pour éviter la compression abdominale. Palpeurs mémoire de forme sur l'intégralité du couchage. Réglables sur zones sensibles épaules et assise trois positions (Souple / Medium / Ferme). Matelas et tête de lit optionnelle. (2688208) 2 x 70 x 190 cm

L'indépendance de chaque palpeur garantit l'uniformité du couchage quelle que soit la position, pour une ergonomie optimale.



Confort Nature



1. Cadre à lattes extensible

Structure en tube acier soudé sur chant. Embouts PVC clipsés. Lattes en multiplis bois. Couchage 13 + 14 lattes, finition peinture époxy gris. (2504610) 88/162 x H 4 x 185 cm


2. Cadre à lattes

Cadre métal cintré en tube. Coins arrondis. Double axe central de renfort pour les doubles couchages. Peinture époxy moka. 13 lattes larges multiplis bois dont 4 lattes

spéciales « creux d'épaules ». Doubles rotules ergodynamiques polyéthylène clipsées. (2493362) 140 x H 6 x 190 cm

3. Cadre à lattes

Structure tube acier, finition laque époxy. Double renfort central, embouts simples polyéthylène clipsés, lattes bois multi-essences multiplis mélaminés blanc ou gris alu, 22 lattes dont 3 « creux d'épaule » et 2 lattes larges en zone lombaire. (2558026) 140 x H 6 x 190 cm



ebac LITERIE

Existe en 2 hauteurs différentes : 30 et 36 cm fini, en finitions décors bois ou tissus.

Existe en dimension : 90 x 190 cm, 70 x 190 cm, 80 x 200 cm, 90 x 200 cm, 140 x 190 cm, 160 x 200 cm



PAROLE D'EXPERT

« Voici le sommier parfait pour optimiser l'espace dans votre chambre. Sa toile antidérapante permet un parfait maintien du matelas pour un relevage en toute simplicité. »
Les Experts Meubles Germain - Les Clayes-sous-Bois (78)



ANDRÉ RENAULT
ARTISAN LITIER FRANÇAIS DEPUIS 1940

TPR Flex

Suspension 100 % lattes bois pour un soutien optimal et durable, curseurs de fermeté pour ajuster le confort en zone lombaire. 5 plans de couchage qui épousent parfaitement la géométrie du corps. Cadre en acier autoportant. Matelas et tête de lit optionnels. (2668672) 2 x 80 x 200 cm

Sommier personnalisable : large choix de finitions, de teintes et d'épaisseurs disponible. Option lattes fibres de verre.

LE MATELAS RESSORTS

Matelas Atoll

Accueil et soutien ferme. Suspension 580 ressorts ensachés. 3 zones de confort. Face hiver mélange laine de France et laine shetland. Face été lin et chanvre (origine France). Coutil tissu stretch 67 % viscose de pulpe de bois, 33 % polyester. (2522117) 140 x 190 x H 26 cm

3 zones de confort.



Matelas Eolis

Soutien ferme, accueil tonique. Suspension multi-air 570 ressorts ensachés, 2,5 cm mousse à mémoire de forme. 3 zones de confort, face hiver mélange laine de France, Alpaga et Mohair, face été lin et chanvre, origine France. Coutil tissu stretch 37 % viscose de pulpe de bois, 63 % polyester. (2491987) 140 x 190 x H 27 cm

5 zones de soutien différenciées.

Matelas Nymphé

Soutien équilibré, accueil enveloppant. Suspension multi-air 650 ressorts ensachés, 6 cm mousse à mémoire de forme. 3 zones de confort, face hiver cachemire, soie et fibres R'Spire, face été lin et chanvre origine France. Coutil tissu stretch 37 % viscose de pulpe de bois, 63 % polyester. (2492043) 140 x 190 x H 29 cm

5 zones de soutien différenciées.



Epéda

Savoir-faire, exigence et fabrication française.

Chaque modèle Epéda est le fruit d'une succession immuable de gestes et de métiers. Du choix des matières à l'assemblage, chaque étape mobilise hommes et machines, artisanat et technicité. Ainsi, 200 personnes travaillent dans les ateliers de Criquebeuf-sur-Seine en Normandie et perpétuent l'exigence qui fait depuis toujours la belle réputation d'Epéda. Une chose est sûre, le Beau Dormir a de belles nuits devant lui.



7 zones de confort.

1.



7 zones de confort.

2.



Confort tonique spécial dos sensible. Système No Flip.

3.



4.

5 zones de confort. Produit à base de matériaux recyclés.



BED IN FRANCE

Merinos a fait le choix de fabriquer

l'intégralité de ses

produits en France à Vesoul et Limoges pour les usines et Noyen-sur-Sarthe pour le laboratoire de tests qualités. Une décision durable, responsable, indispensable.

En ce sens, Merinos est partenaire de L'Ameublement français, organisme qui soutient nos engagements ainsi que ceux de 350 entreprises françaises spécialisées dans l'ameublement.

Matelas Ferdinand 2

Soutien ferme, accueil enveloppant. Suspension 651 ressorts ensachés, mousse à mémoire de forme 4 cm. 5 zones de confort, zone bassin raffermie et épaules assouplie. Face hiver fibres hypoallergéniques et mousse de confort, face été fibres hypoallergéniques et mousse de confort. Coutil tissu stretch 100 % polyester. (2429723) 140 x 190 x H 28 cm

5 zones de soutien différenciées.



ANDRÉ RENAULT
ARTISAN LITIERE FRANÇAIS DEPUIS 1940

Matelas Rossignol

Confort ferme. Suspension 1064 ressorts ensachés (en 160 x 200 cm). 7 zones de soutien ergonomique. Finition Eurotop (procure une sensation de tonicité inédite et garantit un soutien en profondeur) accueil 4 cm Eole Air Soja® Soft 45 kg/m³, 4 cm Eole Air Soja® Firm 45 kg/m³. Garnissage laine/soie/ouate hypoallergénique. Coutil tricot Miel 77 % polyester, 23 % viscose. (2545780) 140 x 190 x H 30 cm

7 zones de soutien. Matelas No-Flip. Face inférieure en Aéroflex.

1. Matelas Olympe

Soutien ferme, confort moelleux. Suspension 1026 ressorts ensachés Springflex. Face hiver : surmatelas intégré, combinaison idéale 3 cm de mousse à mémoire de forme Visco + 45 kg/m³ et 3 cm de mousse. Coutil 100 % polyester. (2577121) 140 x 190 x H 28 cm

2. Matelas Séquoia

Accueil moelleux, soutien mi-ferme. Nappe de 864 ressorts ensachés mini-pocket (en 160 x 200 cm) pour un accueil tout en souplesse combinée à une suspension de 1617 ressorts ensachés carénés métal (en 160 x 200 cm) procurant un soutien mi-ferme. 7 zones de confort. Garnissage ouate sur les 2 faces de couchage pour un accueil moelleux. (2645214) 140 x 190 x H 29 cm

Literie de qualité fabriquée en France, éco conçue, composée de matière recyclée, durable et moins impactante pour l'environnement.

3. Matelas Lounge

Soutien extra ferme, confort tonique. Suspension 713 ressorts Sensoft Evolution. 1 face de couchage garnissage coton et mousse de confort. Coutil 78 % polyester et 22 % viscose, face sommier coutil Tript'air® 3D 100 % polyester. (2484152) 140 x 190 x H 27 cm

4. Matelas Rhapsodie 4

Suspension 1054 ressorts ensachés (160 x 200 cm) + 4 cm de mousse polyuréthane 40 kg/m³. Carénage polyuréthane haute densité renforcé. Coutil 55 % polyester, 29 % viscose, 16 % reprevé. (2609055) 140 x 190 x H 29 cm

LE MATELAS MOUSSE

**CONFIEZ-NOUS VOS NUITS...
VOS JOURNÉES SERONT MEILLEURES.**

La Manufacture de Haute Lingerie développe pour vous une literie de qualité grâce à ses partenaires exclusivement français et européens, pour vous offrir un confort digne des plus grands hôtels.



Matelas Emblem

Soutien et accueil ferme. Âme Osmose 100 % Bultex nano 35 kg/m³ H 16 cm. 2 faces de couchage. (2573976) 140 x 190 x H 23 cm



Matelas Poème

Soutien et accueil ferme. Âme Osmose 19 cm 100 % Bultex nano 35 kg/m³ (13,5 cm) + mousse à mémoire de forme (5,5 cm). 2 faces de couchage. (2608398) 140 x 190 x H 26 cm

BULTEX

LA GARANTIE D'UNE LITERIE IRRÉPROCHABLE

La collection Bultex Tandem, vous offre une innocuité et une sécurité absolues. L'absence de traitement anti-acariens du couil, de contenu allergisant et la sélection de fibres hypoallergéniques plus épaisses plutôt que traitées vous préservent des inconforts. Un choix qui profite à votre santé et à l'environnement.

LA MATIÈRE BULTEX NANO : une résilience et des performances incomparables

La résilience : alliée de votre sommeil

La résilience désigne pour un matériau sa résistance aux chocs et aux altérations. Ainsi une matière est considérée comme résiliente lorsqu'elle reprend rapidement sa forme initiale après un choc ou une déformation. Chez Bultex, c'est l'essence même de la propriété d'une matière intelligente qui adapte sa pression à chaque point de contact du corps permettant

d'accompagner ses mouvements même les plus infimes et garantissant ainsi le meilleur maintien tout au long de la nuit.

Une nano structure unique

La matière Bultex nano est composée de milliers de nano-alvéoles. La finesse, la souplesse et la résistance de leurs arêtes permettent une adaptation en temps réel aux mouvements du dormeur.

Une adaptabilité de pointe

En s'allongeant, le corps du dormeur impose une pression hétérogène au matelas. La résilience de la matière Bultex nano lui permet de la restituer de façon ciblée, apportant à chaque point du corps le soutien dont il a exactement besoin, dans l'immobilité comme dans le mouvement. Parfaitement maintenu, muscles et colonne vertébrale entièrement détendus, le dormeur se retrouve dans une position naturelle qui favorise son endormissement et la continuité de son sommeil.



GARANTIE
10
ANS

Matelas Sauterne

Accueil et soutien ferme. Âme 5 cm mousse HR enrichie en huiles essentielles de Malva, 19 cm mousse polyuréthane HR 50 kg/m³, 4 cm mousse HD hypersoft. Face couchage laine 300 gr/m² + 2 cm mousse HD hypersoft, face intérieur lin 320 gr/m². (2680722) 140 x 190 x H 33 cm

Matelas Fleurie

Accueil et soutien ferme. Âme 6 cm Viscoélastique, 19 cm mousse polyuréthane HR 40 kg/m³, 3 cm mousse HD ferme. Face de couchage laine 300 gr/m² + 2 cm mousse HD hypersoft. Face inférieure lin 320 gr/m². (2680756) 140 x 190 x H 33 cm

FABRIQUÉ EN
EXCLUSIVITÉ



Matelas Mirabeau

Accueil et soutien ferme. Âme mousse R'Flex 45 kg/m³ épaisseur 7 cm. Soutien Intis Soja polyuréthane 55 kg/m³ certifiée Oeko-Tex épaisseur 12 cm. Face de couchage mousse R'Flex épaisseur 2 cm polyuréthane 10 mm, 1 face antidérapante. Couil 60 % Polyester, 40 % Viscose de bambou. Traitement anti-acariens Greenfirst résistant au feu. (2679712) 140 x 190 x H 23 cm

FABRIQUÉ EN
EXCLUSIVITÉ



GARANTIE
10
ANS

Le sommeil



Parce que votre sommeil est précieux, il mérite le meilleur.

Un bon sommeil commence par une bonne literie. Les Experts Meubles vous proposent de retrouver chez vous le confort des matelas dignes des plus grands hôtels.

LE BARON

Matelas Le Baron

Accueil moelleux, soutien ferme. Âme mousse à mémoire de forme, suspension 520 ressorts. 5 zones de confort. (2460770) 140 x 190 x H 31 cm

31 cm *Confort ferme*

Matelas Le Prince

Accueil et soutien moelleux. Double suspension 702 ressorts. (2460704) 140 x 190 x H 34 cm

34 cm *Confort moelleux*



LE PRINCE



Confort Nature

La gamme de matelas Confort Nature est conçue avec la technologie Tencel.

La surface de la fibre de Tencel est si lisse et sa structure si souple qu'elle offre une sensation de douceur extrême. Elle peut absorber d'énormes quantités d'humidité tout en restant sèche en surface. Le Tencel sèche très vite et neutralise les odeurs. La surface lisse et uniforme de la fibre de Tencel la rend particulièrement stable, résistante au bouloches et au déchirement. La production du Tencel est un processus de production en circuit fermé respectueux de l'environnement.



Matelas Mimosa

Âme 18 cm d'Aertex®, densité 50 kg/m³. Couchage à confort progressif composé de 4 cm de latex 100 % d'origine naturelle. Coutil micro-tencel. (2534201) 140 x 190 x H 26 cm



Matelas Lavande

Âme 18 cm de latex perforé 100 % d'origine naturelle, densité 90 kg/m³. 7 zones de confort ergonomique. Coutil micro-tencel. (2534105) 140 x 190 x H 26 cm



Matelas Romarin

Suspension 1272 ressorts. Couchage à confort progressif composé de 4 cm de latex 100 % d'origine naturelle. Coutil micro-tencel. (2534155) 140 x 190 x H 30 cm



Le Roi *****

Matelas Le Roi

Accueil et soutien moelleux. Sur-matelas intégré, 4 cm de mousse à mémoire de forme 60 kg/m³ « Viscooltech », suspension 1600 ressorts. 7 zones de confort (2617356) 140 x 190 x H 35 cm

35 cm *Confort progressif*



RENOIR
Mousse en Fibre Synthétique

Matelas RENOIR

Confort et accueil ferme. Suspension ressorts ensachés, garnissage mousse respirante Dry Soft, mousse à mémoire de forme densité 28 kg/m³ et mousse en fibre synthétique. Coutil stretch. (2578663) 140 x 190 x H 28 cm

28 cm *Confort ferme*

Matelas Monet

Accueil ferme, confort équilibré. Âme mousse respirante densité 30 kg/m³, épaisseur 18 cm. Mousse à mémoire de forme et mousse HR densité 50 kg/m³. Coutil fibre Tencel. (2578681) 140 x 190 x H 28 cm

28 cm *Confort équilibré*



MONET
THERMAL CONTROL

**LA QUALITÉ
D'UNE FABRICATION
100 % FRANÇAISE
ET AVEYRONNAISE**

**POUR UN ACCUEIL
ENVELOPPANT**

Matelas Sofia

Accueil ferme, soutien souple.
Suspension 1660 ressorts
(en 160 x 200 cm), 7 zones, 2 faces
de couchage.
2x 2 cm mousse mémoire de
forme Gel 55 kg/m³.
(2673529) 140 x 190 x H 31 cm

Matelas Fiera

Accueil et soutien ferme.
Suspension ressorts ensachés
Spring 250 ressorts/m², mono face.
2 cm mousse mémoire de forme
Gel 55 kg
(2673498) 140 x 190 x H 29 cm

FABRIQUÉ EN
EXCLUSIVITÉ GOMARCO

GARANTIE
10
ANS

GARANTIE
10
ANS

Matelas Arabesque

Accueil deux faces 4 cm mousse
HR 35 kg/m³. Suspension ressorts
ensachés, cadre métal.
(2669751) 140 x 190 x H 29 cm

Matelas Volute

Accueil une face 4 cm mousse
HR 35 kg/m³, 1 face 4 cm visco.
Suspension ressorts ensachés,
cadre métal.
(2669770) 140 x 190 x H 29 cm

FABRIQUÉ EN
EXCLUSIVITÉ



FABRIQUÉ EN
EXCLUSIVITÉ



**Vous cherchez un meuble,
un conseil, un service ?**

Les Experts Meubles sont là
pour vous, disponibles et à l'écoute.
Retrouvez-les en magasin pour vous
faire accompagner dans votre projet.



Canapé Low

Recouvert tissus coordonnés, piètement métal.
(2668685) 210 x H 87 x 99 cm

Existe en 4 dimensions et 3 confort d'assise.